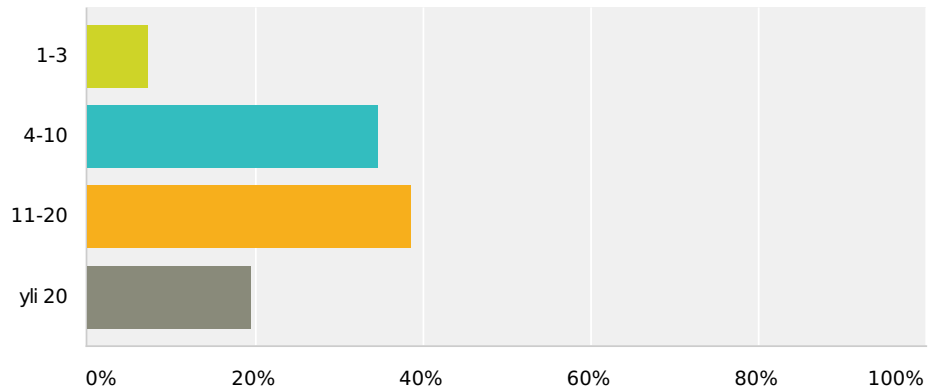


Q1 Monenko suomalaisen pörssiyhtiön osakkeita omistat?

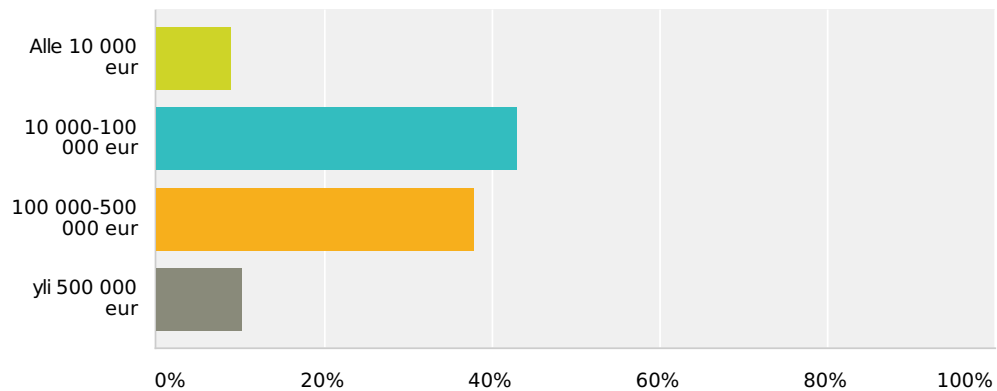
Vastattuja: 363 Ohitettuja: 0



Vastausvaihtoehdot	Vastaukset
1-3	7,16% 26
4-10	34,71% 126
11-20	38,57% 140
yli 20	19,56% 71
Yhteensä	363

Q2 Mikä on osakesalkkusi arvo?

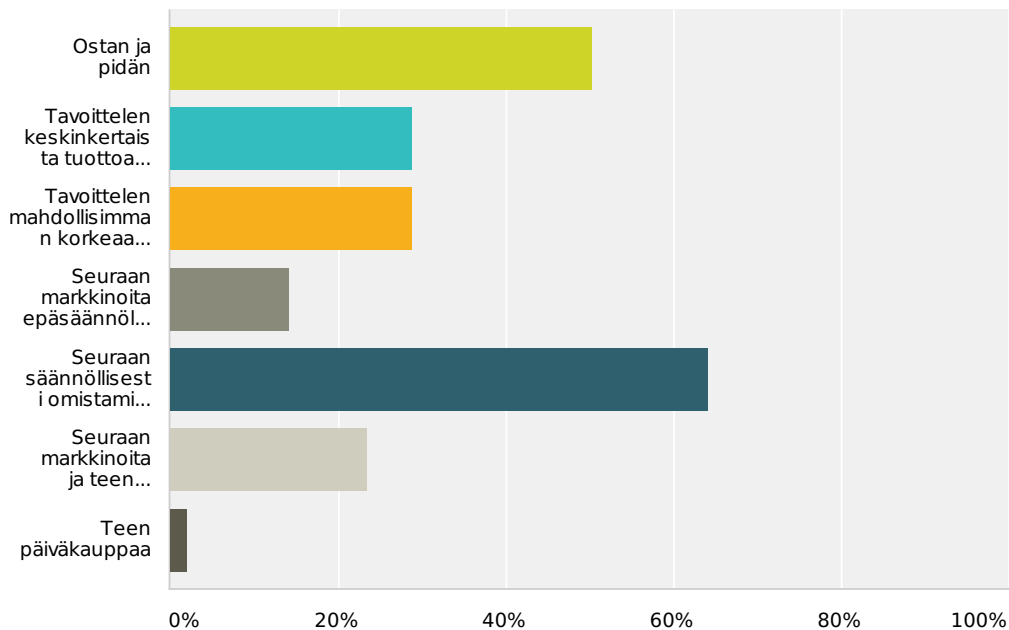
Vastattuja: 351 Ohitettuja: 12



Vastausvaihtoehdot	Vastaukset
Alle 10 000 eur	8,83% 31
10 000-100 000 eur	43,02% 151
100 000-500 000 eur	37,89% 133
yli 500 000 eur	10,26% 36
Yhteensä	351

Q3 Mitkä seuraavista kuvaavat sinua parhaiten osakesijoittajana? (voit valita useamman vaihtoehdon)

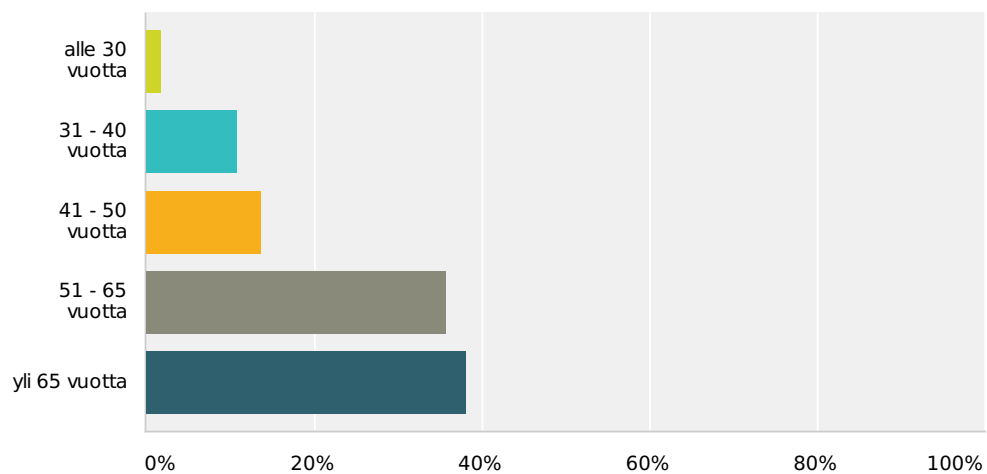
Vastattuja: 354 Ohitettuja: 9



Vastausvaihtoehdot	Vastaukset
Ostan ja pidän	50,28% 178
Tavoittelen kesinkertaista tuottoa ja vältän riskiä	28,81% 102
Tavoittelen mahdollisimman korkeaa tuottoa, enkä vältä riskiäkään	28,81% 102
Seuraan markkinoita epäsäännöllisesti	14,12% 50
Seuraan säännöllisesti omistamieni yhtiöiden kehitystä ja tiedottamista	64,12% 227
Seuraan markkinoita ja teen kauppaa aktiivisesti	23,45% 83
Teen päiväkauppaa	1,98% 7
Vastaajat yhteensä: 354	

Q4 Mihin ikäryhmään kuulut?

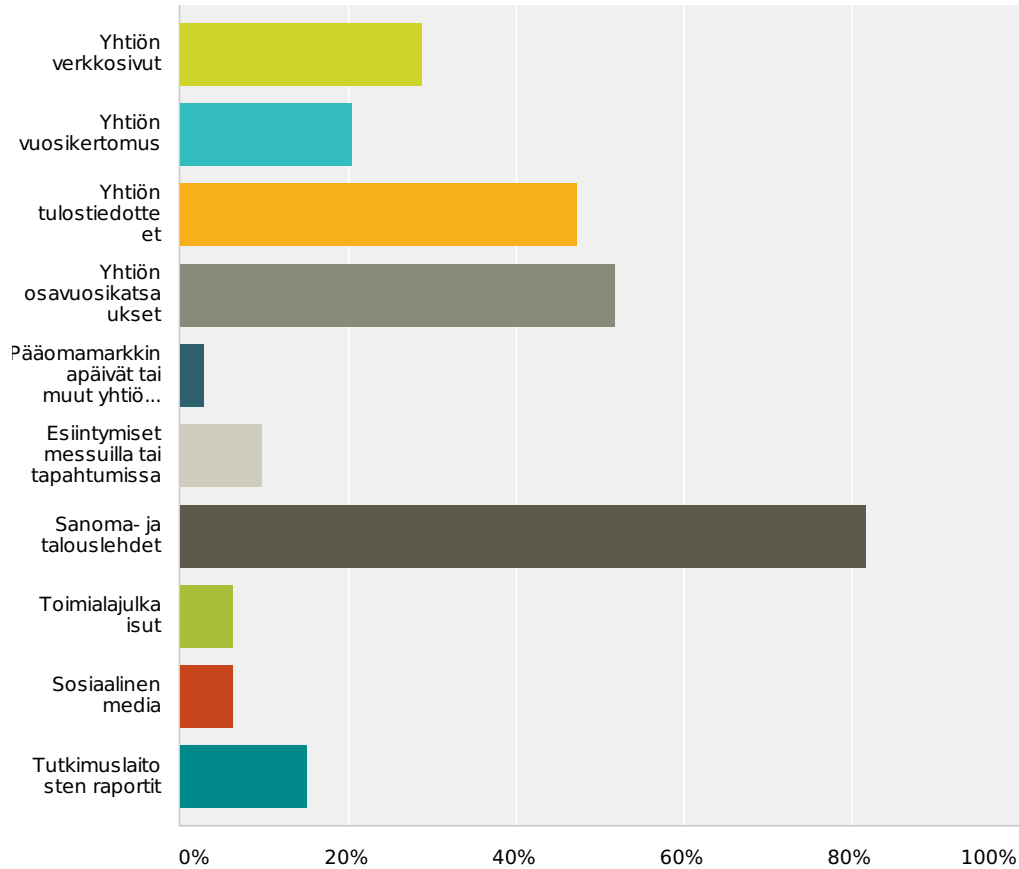
Vastattuja: 352 Ohitettuja: 11



Vastausvaihtoehdot	Vastaukset	
alle 30 vuotta	1,70%	6
31 - 40 vuotta	10,80%	38
41 - 50 vuotta	13,64%	48
51 - 65 vuotta	35,80%	126
yli 65 vuotta	38,07%	134
Yhteensä		352

Q5 Mitkä ovat sinulle tärkeimmät tietolähteet etsiessäsi tietoa pörssiyrityistä? (merkitse 3 tärkeintä)

Vastattuja: 351 Ohitettuja: 12

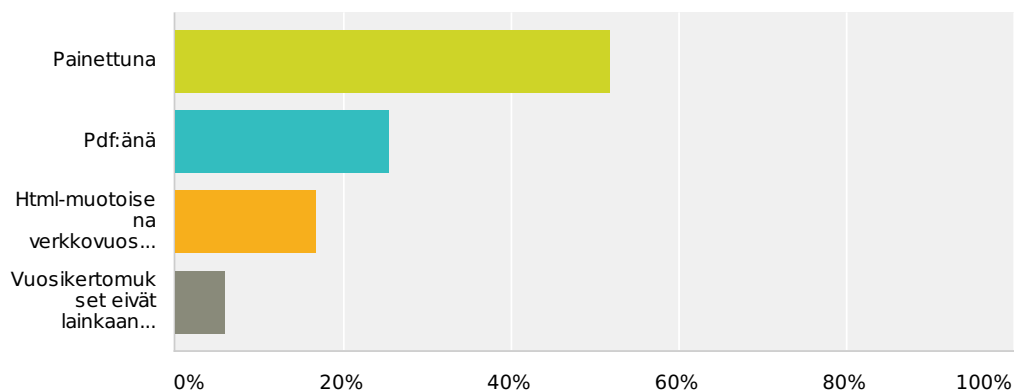


Vastausvaihtoehdot	Vastaukset	
Yhtiön verkkosivut	28,77%	101
Yhtiön vuosikertomus	20,51%	72
Yhtiön tulostiedotteet	47,29%	166
Yhtiön osavuosisikatsaukset	51,85%	182
Pääomamarkkinapäivät tai muut yhtiön järjestämät tapahtumat	2,85%	10
Esiintymiset messuilla tai tapahtumissa	9,69%	34
Sanoma- ja talouslehdet	81,77%	287
Toimialajulkaisut	6,27%	22
Sosiaalinen media	6,27%	22
Tutkimuslaitosten raportit	15,10%	53

Vastaaajat yhteensä: 351

Q6 Millaisessa muodossa tutustut mieluiten yhtiöiden vuosikertomuksiin?

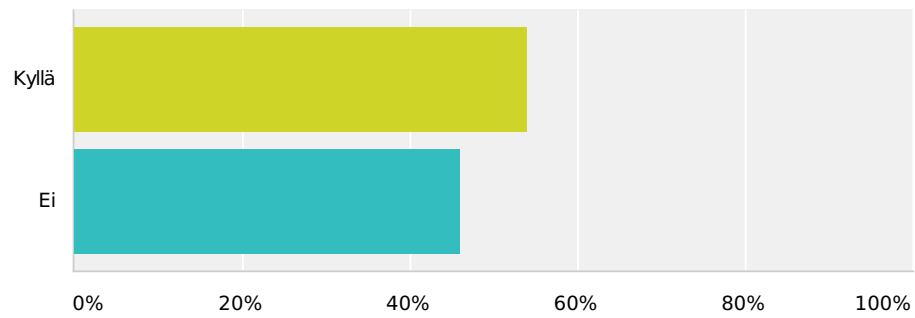
Vastattuja: 353 Ohitettuja: 10



Vastausvaihtoehdot	Vastaukset	
Painettuna	51,84%	183
Pdf:änä	25,50%	90
Html-muotoisena verkkovuositiedotuksena	16,71%	59
Vuosikertomukset eivät lainkaan tarjoa minua kiinnostavaa tietoa	5,95%	21
Yhteensä		353

Q7 Toivotko saavasi yrityksiltä painetun vuosikertomuksen?

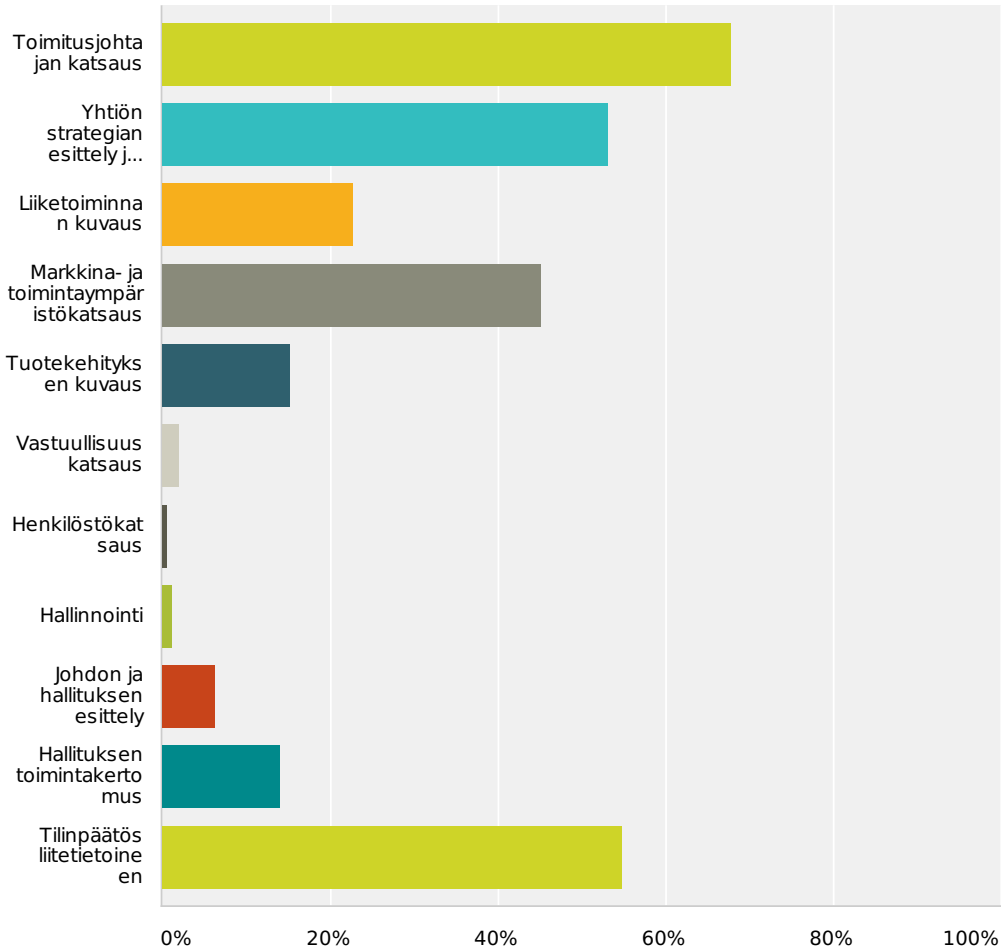
Vastattuja: 352 Ohitettuja: 11



Vastausvaihtoehdot	Vastaukset	
Kyllä	53,98%	190
Ei	46,02%	162
Yhteensä		352

Q8 Mitkä osiot koet vuosikertomuksissa kiinnostavimmiksi? (Valitse korkeintaan kolme tärkeintä)

Vastattuja: 348 Ohitettuja: 15

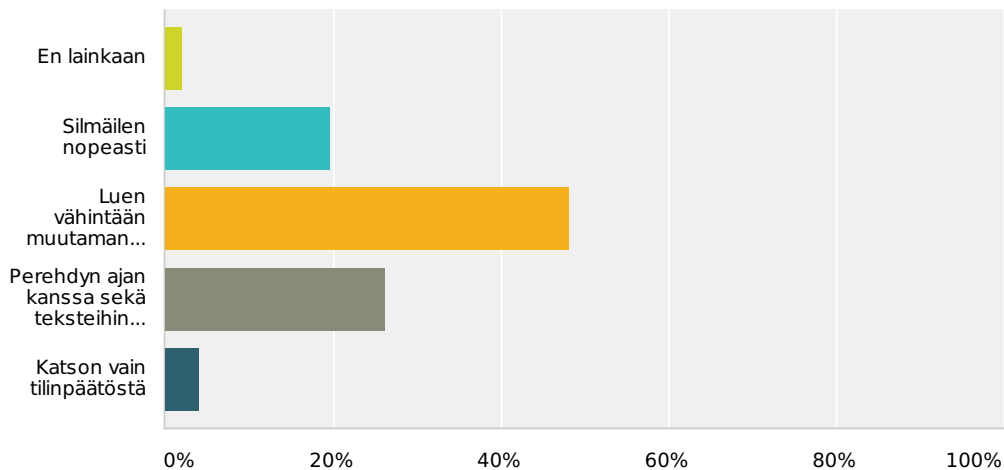


Vastausvaihtoehdot	Vastaukset	
Toimitusjohtajan katsaus	67,82%	236
Yhtiön strategian esittely ja analysointi	53,16%	185
Liiketoiminnan kuvaus	22,70%	79
Markkina- ja toimintaympäristökatsaus	45,11%	157
Tuotekehityksen kuvaus	15,23%	53
Vastuullisuuskatsaus	2,01%	7
Henkilöstökatsaus	0,57%	2
Hallinnointi	1,15%	4
Johdon ja hallituksen esittely	6,32%	22
Hallituksen toimintakertomus	14,08%	49
Tilinpäätös liitetietoineen	54,89%	191

Vastaajat yhteensä: 348

Q9 Miten tarkkaan yleensä tutustut omistamiesi yhtiöiden vuosikertomuksiin?

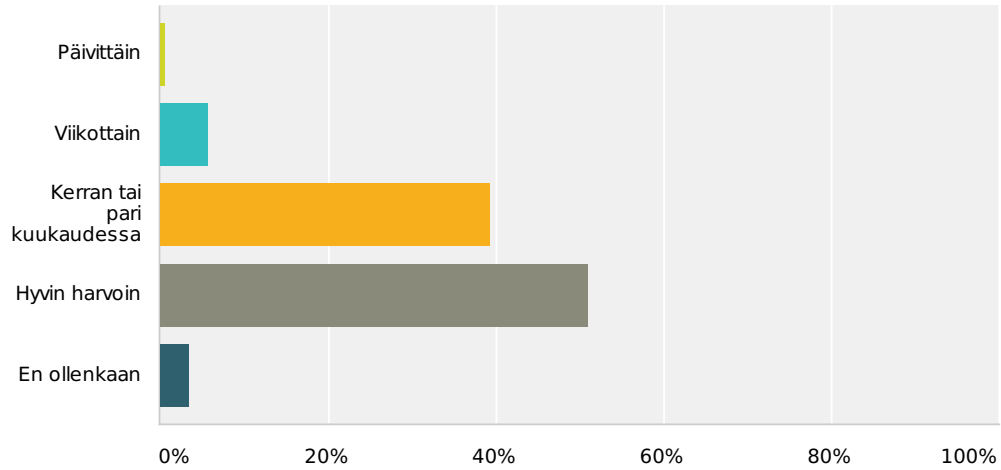
Vastattuja: 351 Ohitettuja: 12



Vastausvaihtoehdot	Vastaukset
En lainkaan	1,99% 7
Silmäilen nopeasti	19,66% 69
Luen vähintään muutaman tekstin	48,15% 169
Perehdyn ajan kanssa sekä teksteihin että lukuihin	26,21% 92
Katson vain tilinpäätöstä	3,99% 14
Yhteensä	351

Q10 Miten usein vierailet omistamiesi yritysten verkkosivuilla?

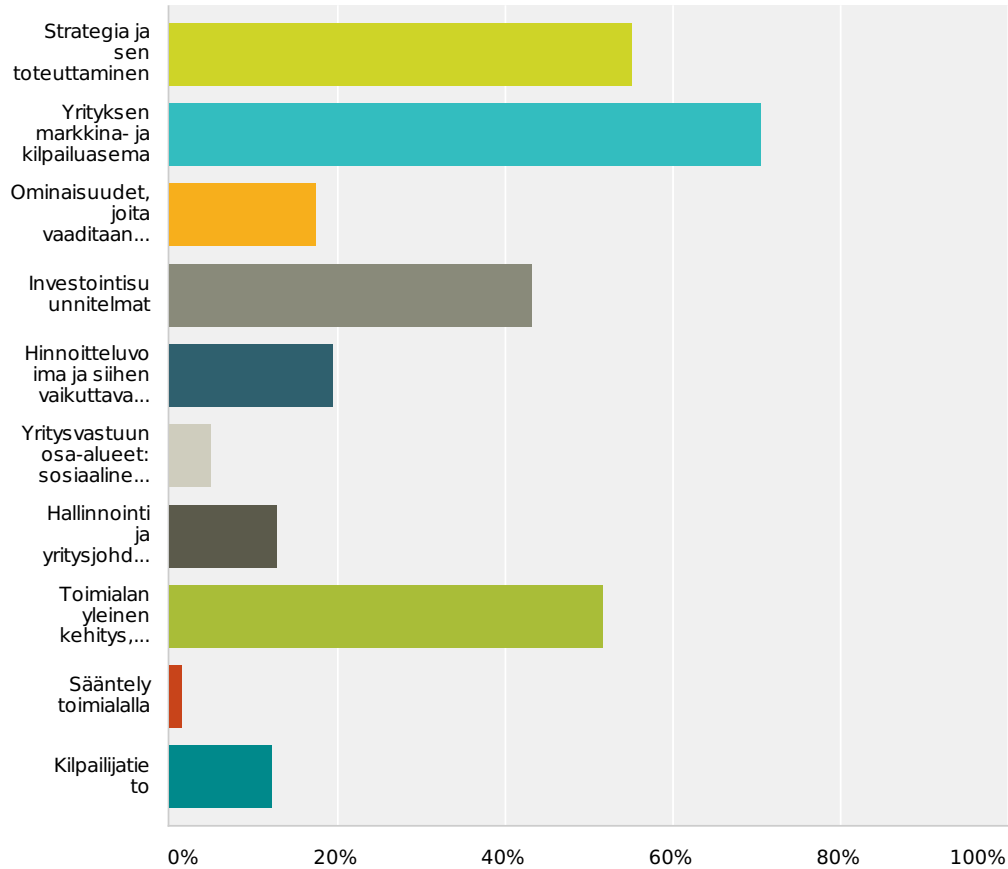
Vastattuja: 351 Ohitettuja: 12



Vastausvaihtoehdot	Vastaukset
Päivittäin	0,57% 2
Viikottain	5,70% 20
Kerran tai pari kuukaudessa	39,32% 138
Hyvin harvoin	51,00% 179
En ollenkaan	3,42% 12
Yhteensä	351

Q12 Millaisista aihepiireistä toivoisit saavasi seuraamiltasi pörssiyhtiöiltä nykyistä enemmän tietoa? (merkitse 3 tärkeintä)

Vastattuja: 344 Ohitettuja: 19

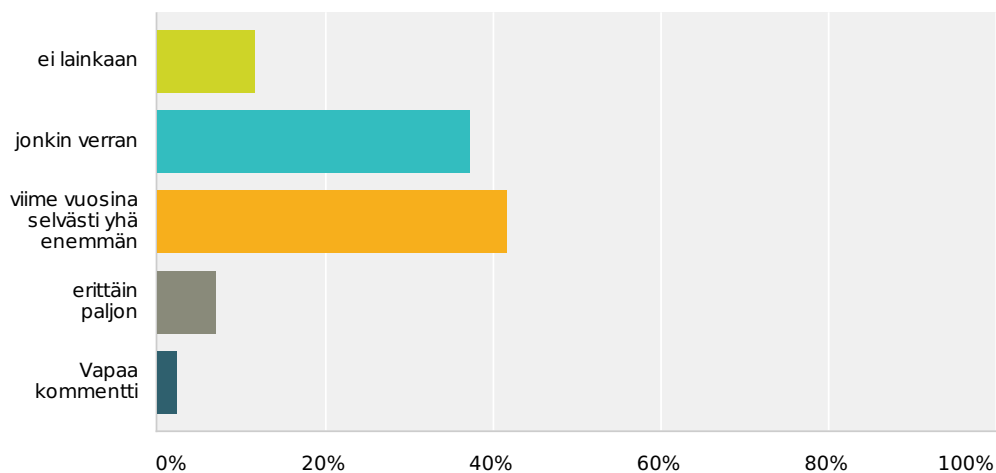


Vastausvaihtoehdot	Vastaukset
Strategia ja sen toteuttaminen	55,23% 190
Yrityksen markkina- ja kilpailuasema	70,64% 243
Ominaisuudet, joita vaaditaan toimialalla menestymiseen	17,44% 60
Investointisuunnitelmat	43,31% 149
Hinnoitteluvoima ja siihen vaikuttavat tekijät	19,48% 67
Yritysvastuun osa-alueet: sosiaalinen, taloudellinen ja ympäristövastuu	4,94% 17
Hallinnointi ja yritysjohdon sidokset	12,79% 44
Toimialan yleinen kehitys, kasvu- ja kustannusajurit	51,74% 178
Sääntely toimialalla	1,45% 5
Kilpailijatieto	12,21% 42

Vastaajat yhteensä: 344

Q13 Kuinka relevantteja pörssiyhtiöiden vastuulliseen toimintaan liittyvät asiat ovat tehdessäsi sijoituspäätöksiä?

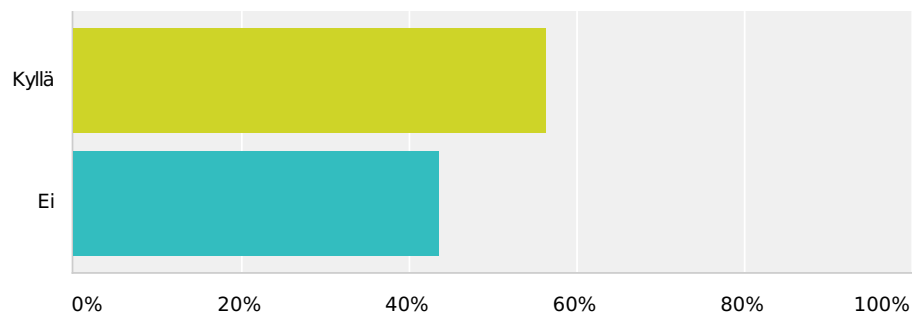
Vastattuja: 343 Ohitettuja: 20



Vastausvaihtoehdot	Vastaukset
ei lainkaan	11,66% 40
jonkin verran	37,32% 128
viime vuosina selvästi yhä enemmän	41,69% 143
erittäin paljon	7,00% 24
Vapaa kommentti Vastausta	2,33% 8
Yhteensä	343

Q15 Pidätkö yhtiöiden verkkosivuillaan julkistamaa videomateriaalia (esim. toimitusjohtajan katsauksia tai tulosjulkistus- ja CMD-tilaisuuksien videointeja) hyödyllisenä?

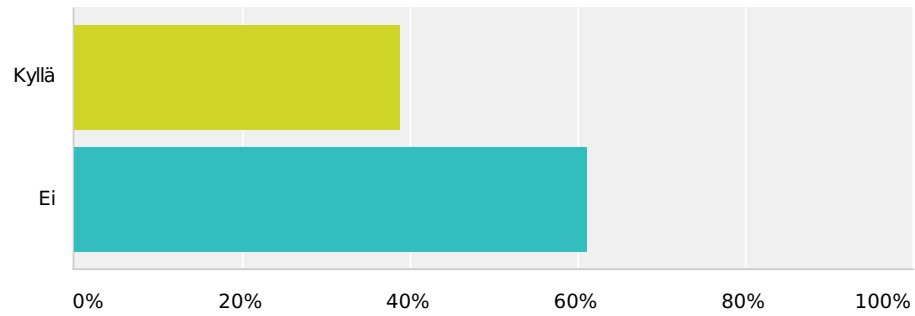
Vastattuja: 342 Ohitettuja: 21



Vastausvaihtoehdot	Vastaukset	
Kyllä	56,43%	193
Ei	43,57%	149
Yhteensä		342

Q16 Ovatko sosiaalisen median kanavat mielestäsi käyttökelpoisia sijoittajaviestinnän tarpeisiin?

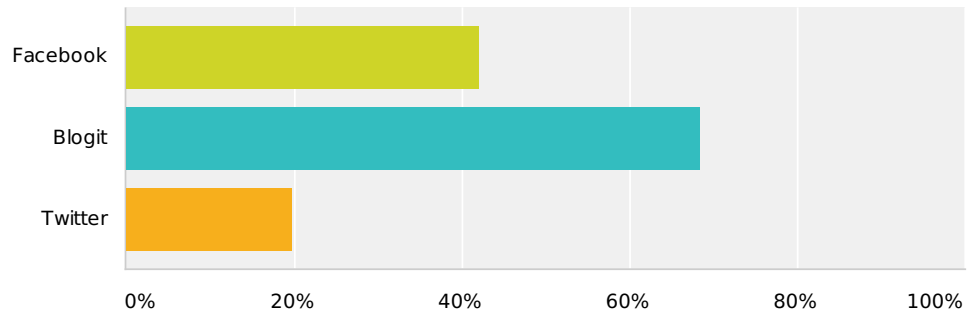
Vastattuja: 345 Ohitettuja: 18



Vastausvaihtoehdot	Vastaukset	
Kyllä	38,84%	134
Ei	61,16%	211
Yhteensä		345

Q17 Jos seuraat pörssiyrityksiä sosiaalisessa mediassa, missä kanavissa

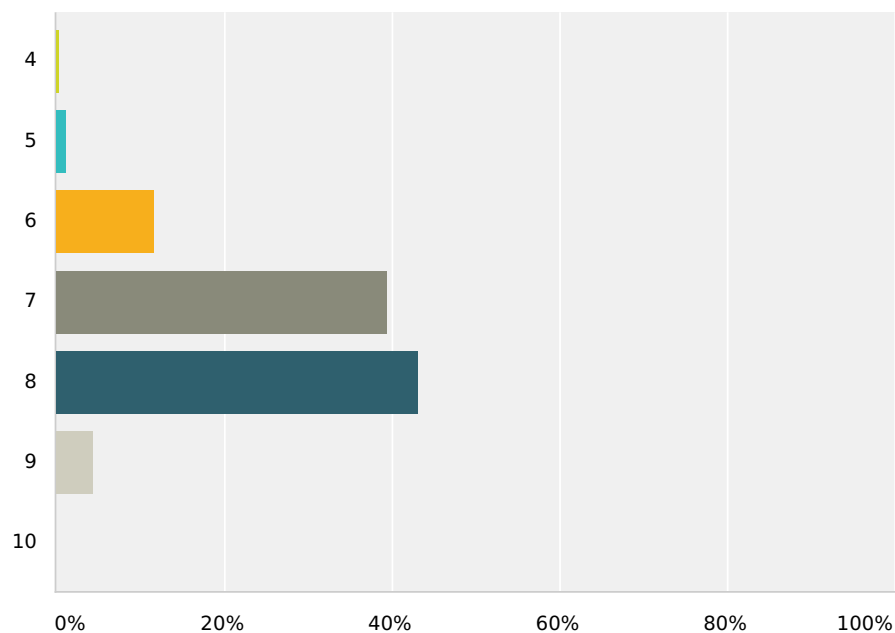
Vastattuja: 76 Ohitettuja: 287



Vastausvaihtoehdot	Vastaukset
Facebook	42,11% 32
Blogit	68,42% 52
Twitter	19,74% 15
Vastajat yhteensä: 76	

Q18 Minkä arvosanan annat suomalaisten pörssiyrityiden sijoittajaviestinnälle kouluarvosanoilla 4 - 10?

Vastattuja: 345 Ohitettuja: 18



Vastausvaihtoehdot	Vastaukset	
4	0,29%	1
5	1,16%	4
6	11,59%	40
7	39,42%	136
8	43,19%	149
9	4,35%	15
10	0%	0
Yhteensä		345